

## PANDUAN PEMBAYARAN MELALUI ATM BCA

Sebelum anda melakukan transaksi di **ATM BCA**, harap siapkan data anda sbb.:

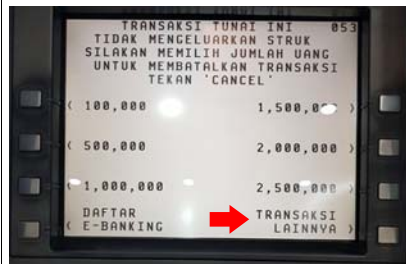
1. Nomor **VA** yang formatnya: **8712<NIM>712** misal **NIM** anda **33-2016-122**, maka **Nomor VA** anda adalah: **8712332016122712** **TANPA SPASI**
2. Kode Bank: **009**
3. **Kewajiban pembayaran** anda bisa dilihat di **Portal Mahasiswa** dan kami juga mengirimkan pemberitahuan melalui **SMS** ke ponsel anda
4. Bila anda tidak menerima pemberitahuan, daftarkan nomor ponsel anda ke Biro Akademik.

### Masukkan PIN



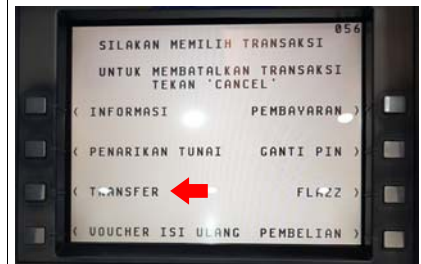
1

### Pilih Transaksi Lain



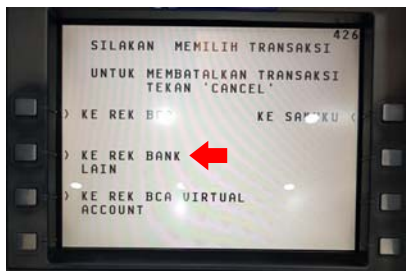
2

### Pilih Transfer



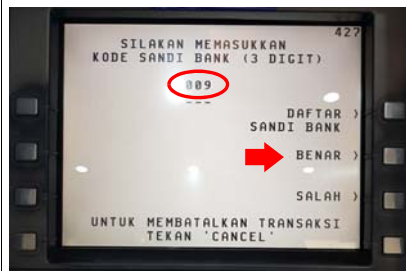
3

### Pilih Ke Rek Bank Lain



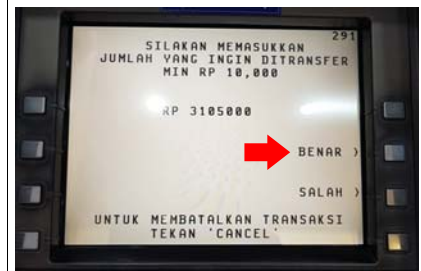
4

### Isi Kode Bank 009



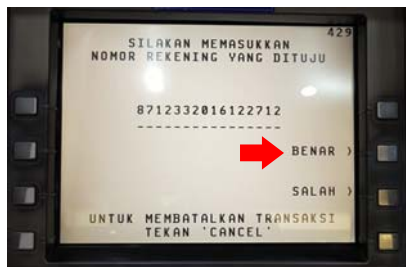
5

### Masukkan Jumlah Wajib Bayar Anda



6

### Masukkan Nomor VA



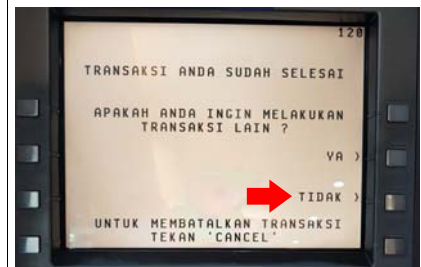
7

### Periksa Data Sudah Benar



8

### SELESAI



9