











PANDUAN PEMBAYARAN MELALUI ATM BNI

Sebelum anda melakukan transaksi di **ATM BNI**, harap siapkan data anda sbb.:

1. Nomor **VA** yang formatnya: **8712<NIM>712** misal **NIM** anda **33-2016-122**, maka **Nomor VA** anda adalah: **8712332016122712** **TANPA SPASI**
2. **Kewajiban pembayaran** anda bisa dilihat di **Portal Mahasiswa** dan kami juga mengirimkan pemberitahuan melalui **SMS** ke ponsel anda
3. Bila anda tidak menerima pemberitahuan, daftarkan nomor ponsel anda ke Biro Akademik.

<p style="text-align: center;">Pilih Bahasa</p>  <p style="text-align: right;">1</p>	<p style="text-align: center;">Masukkan PIN ATM</p>  <p style="text-align: right;">2</p>	<p style="text-align: center;">Pilih Menu Lain</p>  <p style="text-align: right;">3</p>
<p style="text-align: center;">Pilih Transfer</p>  <p style="text-align: right;">4</p>	<p style="text-align: center;">Pilih Rekening</p>  <p style="text-align: right;">5</p>	<p style="text-align: center;">Pilih Ke Rekening BNI/BNI Syariah</p>  <p style="text-align: right;">6</p>
<p style="text-align: center;">Masukkan Nomor VA Anda</p>  <p style="text-align: right;">7</p>	<p style="text-align: center;">Masukkan Jumlah Wajib Bayar Anda</p>  <p style="text-align: right;">8</p>	<p style="text-align: center;">Masukkan NIM Anda</p>  <p style="text-align: right;">9</p>
<p style="text-align: center;">Periksa Data Sudah Benar</p>  <p style="text-align: right;">10</p>	<p style="text-align: center;">SELESAI</p> <p style="text-align: right;">11</p>	