









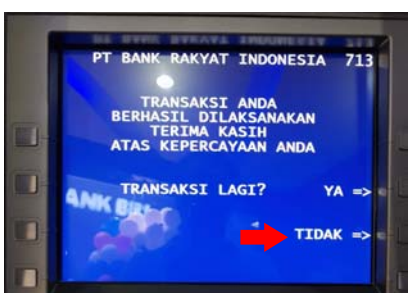


PANDUAN PEMBAYARAN MELALUI ATM BRI

Sebelum anda melakukan transaksi di **ATM BRI**, harap siapkan data anda sbb.:

1. Nomor **VA** yang formatnya: **8712<NIM>712** misal **NIM** anda **33-2016-122**, maka **Nomor VA** anda adalah: **8712332016122712** **TANPA SPASI**
2. Kode Bank: **009**
3. **Kewajiban pembayaran** anda bisa dilihat di **Portal Mahasiswa** dan kami juga mengirimkan pemberitahuan melalui **SMS** ke ponsel anda
4. Bila anda tidak menerima pemberitahuan, daftarkan nomor ponsel anda ke Biro Akademik.

<p>Pilih Bahasa</p>  <p style="text-align: right; color: red; font-weight: bold;">1</p>	<p>Masukkan Nomor PIN</p>  <p style="text-align: right; color: red; font-weight: bold;">2</p>	<p>Pilih Transaksi Lain</p>  <p style="text-align: right; color: red; font-weight: bold;">3</p>
<p>Pilih Transfer</p>  <p style="text-align: right; color: red; font-weight: bold;">4</p>	<p>Pilih Bank Lain</p>  <p style="text-align: right; color: red; font-weight: bold;">5</p>	<p>Kode Bank 009 diikuti Nomor VA</p>  <p style="text-align: right; color: red; font-weight: bold;">6</p>
<p>Masukkan Jumlah Wajib Bayar Anda</p>  <p style="text-align: right; color: red; font-weight: bold;">7</p>	<p>Masukkan NIM Anda</p>  <p style="text-align: right; color: red; font-weight: bold;">8</p>	<p>Periksa Data Sudah Benar</p>  <p style="text-align: right; color: red; font-weight: bold;">9</p>
<p>Sedang diproses</p>  <p style="text-align: right; color: red; font-weight: bold;">10</p>	<p>SELESAI</p>  <p style="text-align: right; color: red; font-weight: bold;">11</p>	